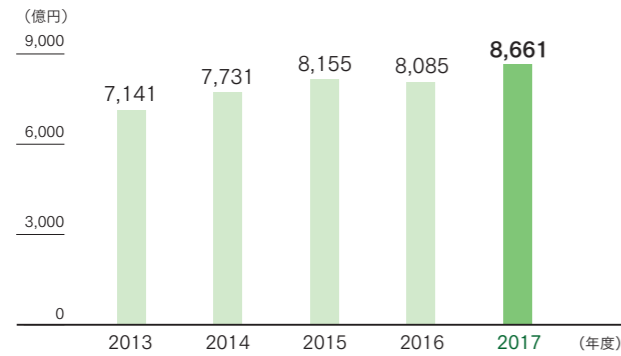


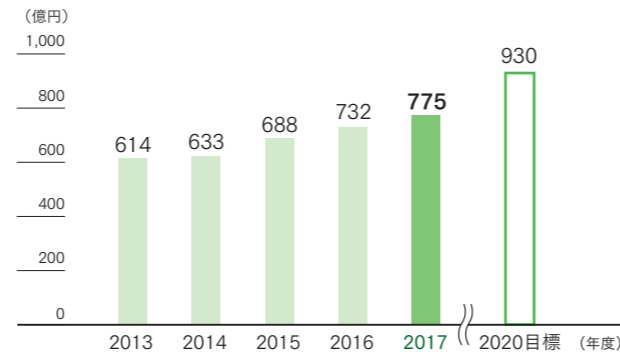
財務・非財務ハイライト

財務指標

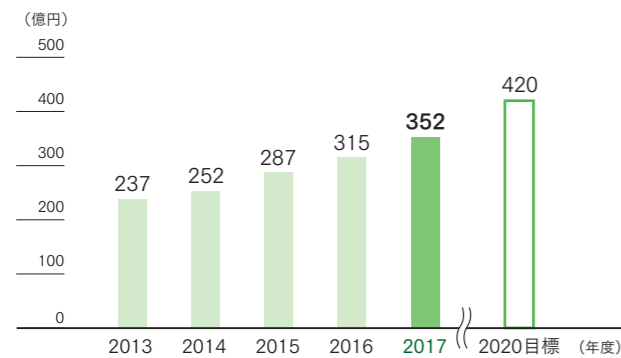
営業収益



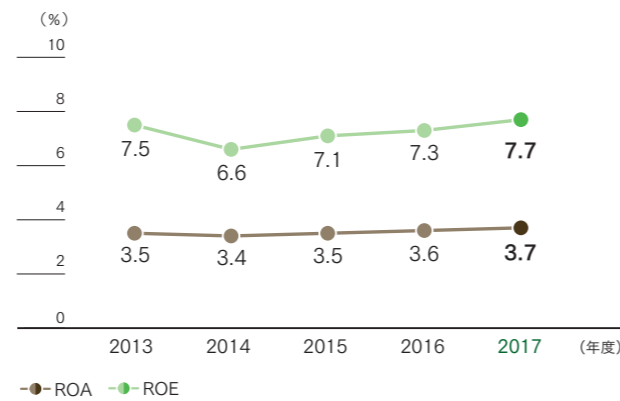
営業利益



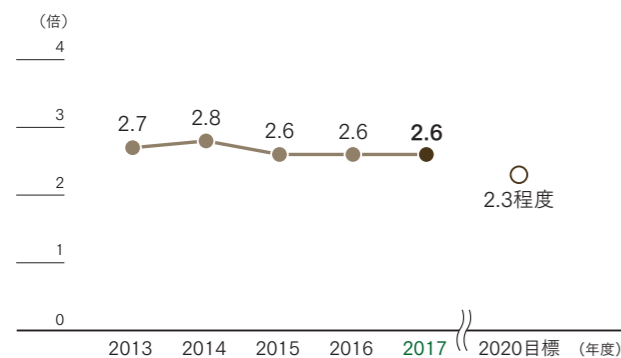
親会社株主に帰属する当期純利益^{※1}



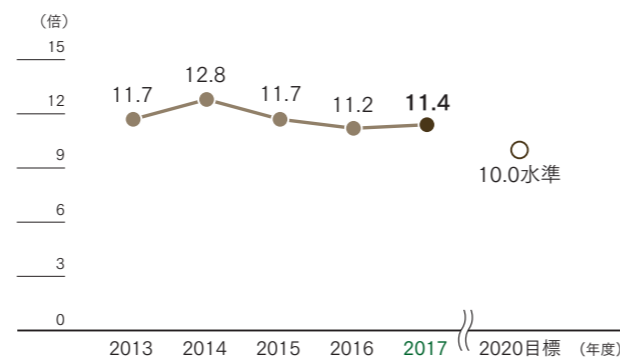
ROA^{※2} / ROE^{※3}



DEレシオ^{※4}

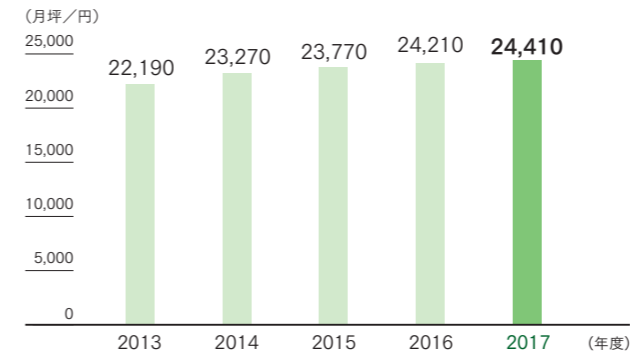


EBITDA倍率^{※5}

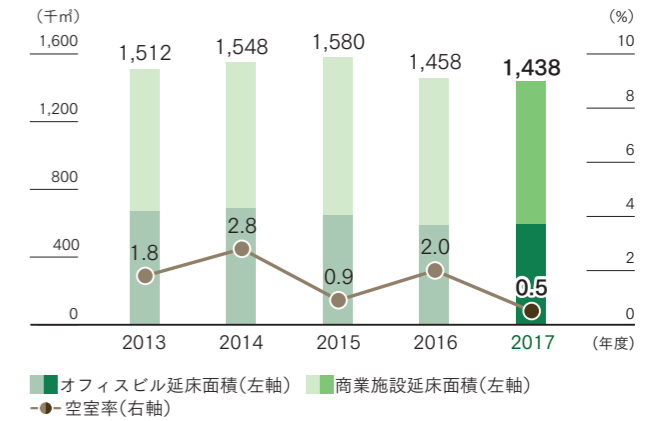


事業指標

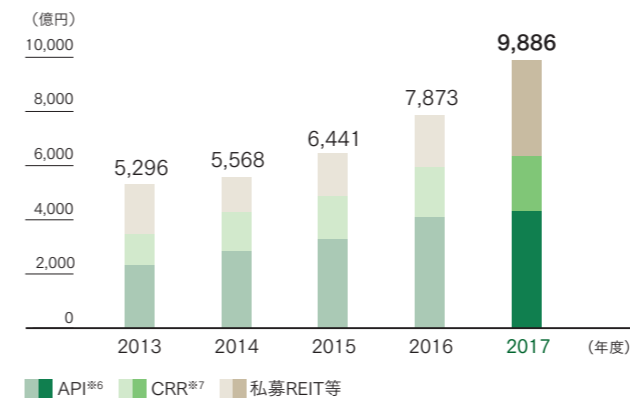
オフィスビル平均賃料



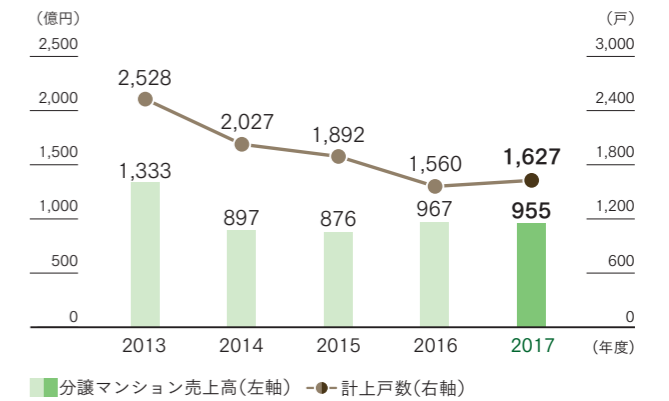
延床面積 / 空室率 (オフィスビル・商業施設)



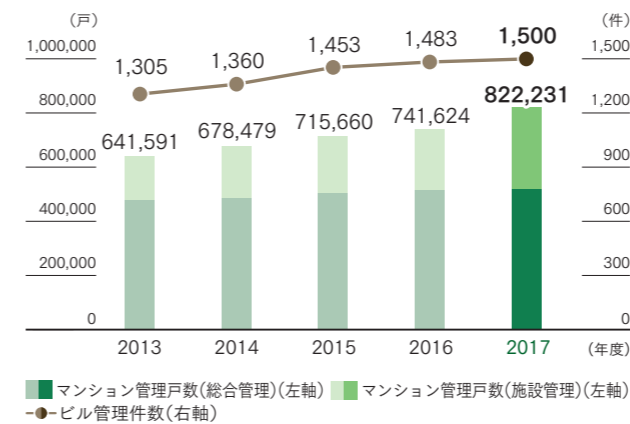
運用資産残高 (AUM)



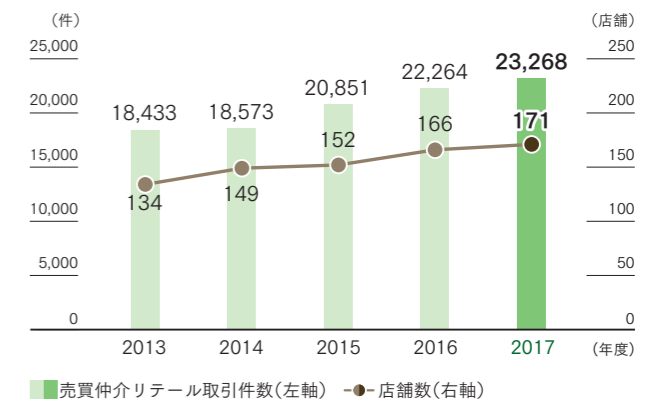
分譲マンション売上高 / 計上戸数



マンション管理戸数 / ビル管理件数



売買仲介リテール取引件数 / 店舗数

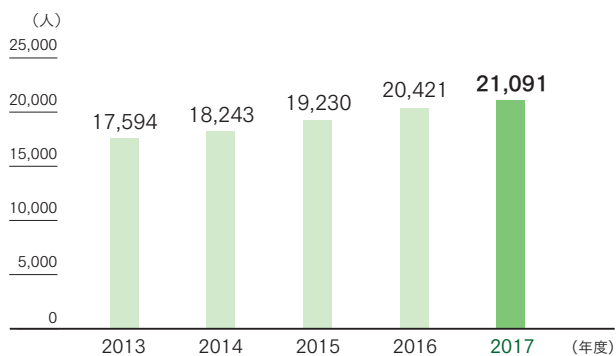


※1 「企業統合に関する会計基準」等の改正に伴い、2015年度より「当期純利益」を「親会社株主に帰属する当期純利益」としています。
 ※2 ROA (Return On Assets) / 総資産の投資収益性を示す指標：総資産利益率 = (営業利益 + 受取利息 + 受取配当金) ÷ 総資産 (期首期末平均)
 ※3 ROE (Return On Equity) / 自己資本の投資収益性を示す指標：自己資本利益率 = 親会社株主に帰属する当期純利益 ÷ 自己資本 (期首期末平均)
 ※4 DEレシオ (Debt Equity Ratio) / 財務の健全性を示す指標：負債資本比率 = 有利子負債 ÷ 自己資本
 ※5 EBITDA倍率 (事業活動から生まれるキャッシュ・フローに対し、有利子負債の水準が適正であるかを示す指標) = 有利子負債 ÷ EBITDA (償却前営業利益)

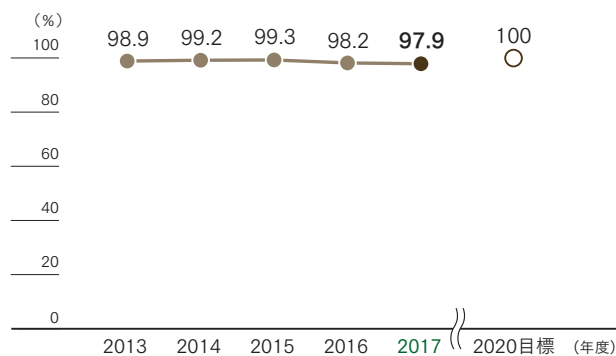
※6 API：アクティブ・プロパティーズ投資法人
 ※7 CRR：コンフォリア・レジデンシャル投資法人

人材・社会・環境指標

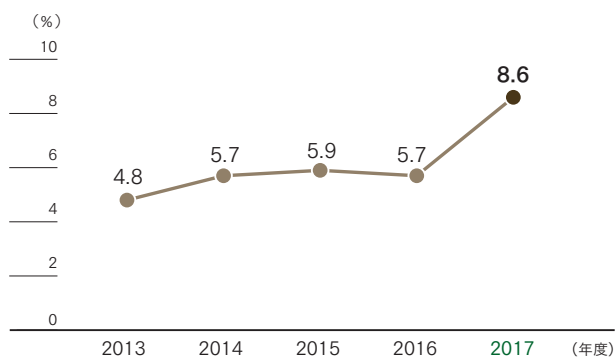
従業員数



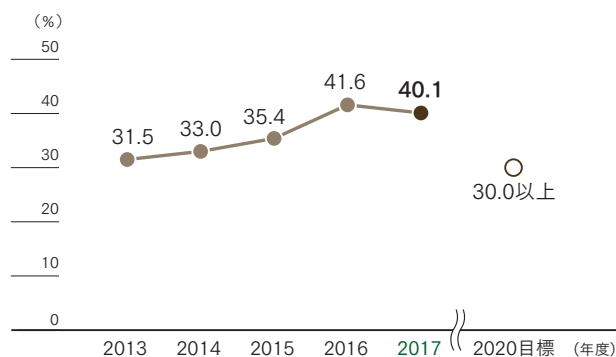
健康診断受診率



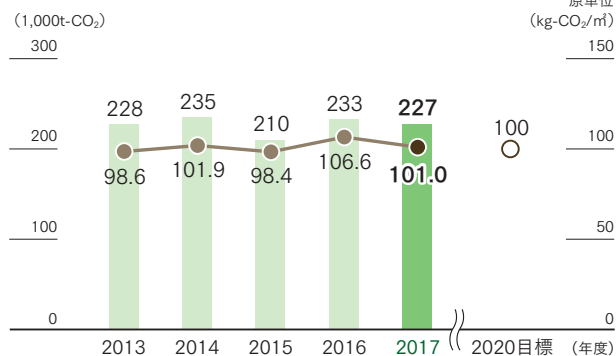
女性管理職比率



新卒採用に占める女性比率



CO₂排出量



■ CO₂排出量(左軸) ● CO₂排出量(原単位)(右軸)

緑をつなぐプロジェクト(森林保全面積)

